

13 September 2008



สถาบันประสาทวิทยา
PRASAT NEUROLOGICAL INSTITUTE

2008

∞

0

0

2

การพัฒนา
แผนการดูแลผู้ป่วยโรคหลอดเลือดสมอง
โดยการมีส่วนร่วมของทีมสหสาขาวิชาชีพ
สถาบันประสาทวิทยา

Thailand Research Expo

โรคหลอดเลือดสมอง

เป็นสาเหตุสำคัญของอาการ

อัมพาต อัมพฤกษ์ และเป็นสาเหตุ

การตายอันดับ 3 ในผู้ป่วยชาย

และอันดับ 2 ในผู้หญิง

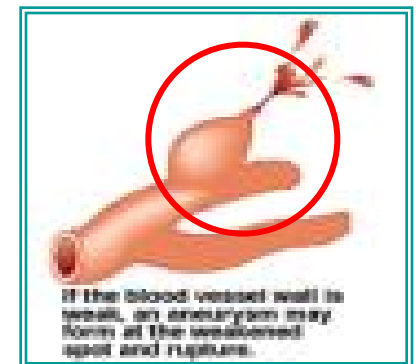
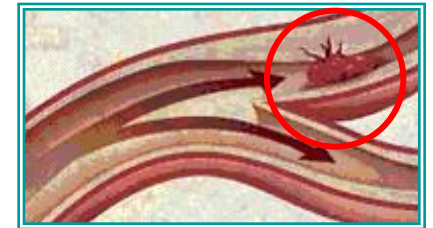


โรคหลอดเลือดสมอง (**cerebrovascular disease** เรียกอีกอย่างหนึ่งว่า **stroke**)

นิจศรี ชาญณรงค์ อธิบายว่า โรคหลอดเลือดสมอง หรือ **cerebrovascular disease (CVD)** เรียกอีกอย่างหนึ่งว่า **stroke** เป็นกลุ่มอาการทางคลินิก เกิดจากความผิดปกติของ การไหลเวียนของเลือดที่ไปเลี้ยงสมอง หรือมีเลือดออกในโพรงกะโหลกศีรษะ อาการมักเกิดขึ้นอย่างรวดเร็ว ทำให้เกิดความผิดปกติทางระบบประสาท เช่น อาการอ่อนแรงครึ่งซีก ซากครึ่งซีก **aphasia** เป็นต้น

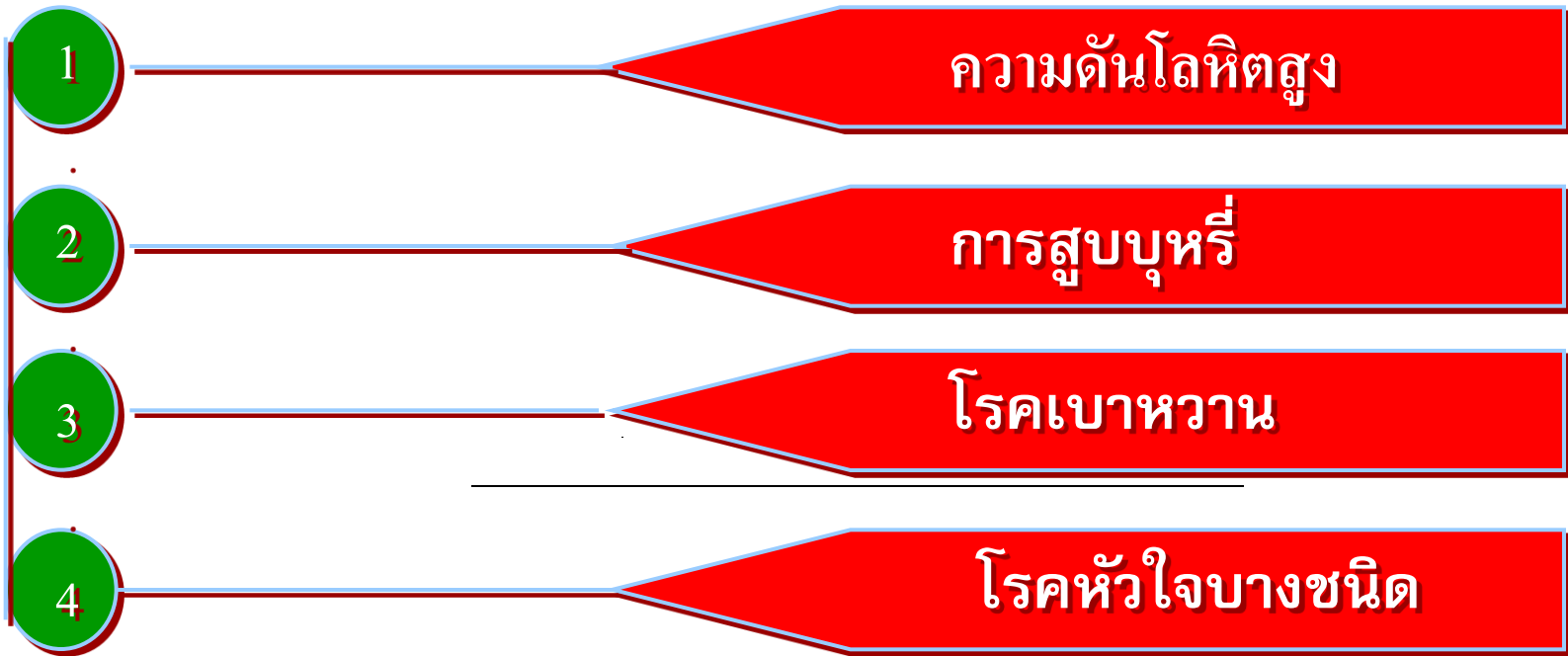
ชนิดของโรคหลอดเลือดสมอง

- หลอดเลือดสมองตีบ/อุดตัน
 - หลอดเลือดสมองตีบ จากผนังของหลอดเลือดแข็งตัวและหนาขึ้น
 - หลอดเลือดสมองอุดตัน จากก้อนเลือดที่หลุดจากหลอดเลือดอื่น ๆ มาอุดกั้นหลอดเลือดสมอง
- หลอดเลือดสมองแตก ผนังของหลอดเลือดอ่อนแอ และแตกจากแรงดันเลือดที่สูงมาก หรือมีความผิดปกติของหลอดเลือด





ปัจจัยเสี่ยงของโรคหลอดเลือดสมอง



- ถ้าปัจจัยเสี่ยงไม่ชัดเจนก็จำเป็นต้องตรวจเพิ่มเติมต่อไป

การรักษา

- การรักษาทางยา
- การรักษาโดยการผ่าตัด
- การทำกายภาพบำบัด

อาการแสดงที่ต้องเฝ้าระวัง



ที่บ่งบอกว่าเริ่มเป็นอัมพาต



อาการเตือน

- อ่อนแรงหรือชา
ครึ่งซีกทันทีทันใด





นึกคำพูดไม่ออก
ไม่เข้าใจภาษา





ตามัวข้างเดียวทันทีทันใด



ตามองเห็นภาพซ้อน



เวียนศีรษะ ร่วมกับเดินเซ



ปวดศีรษะอาเจียน ซึม ไม่รู้สึกตัว



เมื่อพบอาการดังกล่าว ต้อง
รีบมาพบแพทย์ ถึงแม้อาการ
จะหายไปได้เองแล้วก็ตาม



การดูแลรักษาปัจจุบัน

ปัจจุบันวิทยาการ การดูแลรักษาพยาบาลผู้ป่วยโรคหลอดเลือดสมองตีบ/อุดตันเฉียบพลัน ได้พัฒนาไปอย่างต่อเนื่อง วิธีที่ได้รับการยอมรับในปัจจุบันวิธีหนึ่งได้แก่

การรักษาด้วยยาละลายลิ่มเลือดทางหลอดเลือดดำ
ในผู้ป่วยโรคหลอดเลือดสมองตีบอุดตันเฉียบพลัน

ซึ่งถือเป็นการรักษาที่ได้มาตรฐานและได้รับการยอมรับ แม้ว่าการรักษาด้วยวิธีนี้จะไม่ยุ่งยาก ได้ผลค่อนข้างดี แต่มีข้อจำกัดด้านเวลาต้องวินิจฉัยและเริ่มให้ยาละลายลิ่มเลือดทางหลอดเลือดดำภายใน 3 ชั่วโมงหลังจากเกิดอาการ ต้องมีความพร้อมด้านสถานพยาบาลและบุคลากร

ในสถาบันประสาทยุทยา

เมื่อพบอาการนำที่แสดงถึงอาการอัมพาต
และผู้ป่วยมาถึงโรงพยาบาลภายใน
ไม่เกิน 3 ชั่วโมงทางสถาบันฯจะมี
ช่องทางด่วนที่จะทำให้ผู้ป่วยได้รับยา
ทันทีถ้าไม่มีอาการต้องห้ามของการให้ยา

